









Castors		
- +		
Mesh fabric		
GM8 GM9		
Fabric	Leather look	Genuine leather
G40 G41 G42 G43 G44 G45 G46 G47 G48 G49 G53 G57 G52 Y40 Y41 Y42 Y43 Y44 Y45 Y46 Y47 Y48 Y49 Y50 Y51 Y52 Y54 Y58 Y59	D11 D15 D16 D17 D18 D19	D81 D85 D86 D87 D88

Фото	Описание	Код товара	Размеры, мм	Цена, EUR (DDP)		
	Рабочий стул. Корпус из черного пластика. Сидение обтянуто гобеленом, спинка - сеткой. Синхронный механизм с функцией возврата в исходное положение (anti-shock). Крестовина из черного пластика.	SUC010	W=680, D=680, H=930-1050, SH=460-580	249	243	306
	Рабочий стул. Корпус из черного пластика. Сидение обтянуто гобеленом, спинка - сеткой. Синхронный механизм с функцией возврата в исходное положение (anti-shock). Крестовина и подлокотники из черного пластика.	SUC114	W=680, D=680, H=930-1050, SH=460-580	279	273	336
	Рабочий стул. Корпус из черного пластика. Сидение обтянуто гобеленом, спинка - сеткой. Синхронный механизм с функцией возврата в исходное положение (anti-shock). Подлокотники из черного пластика, крестовина из полированного алюминия.	SUC314	W=680, D=680, H=930-1050, SH=460-580	315	309	372
	Рабочий стул. Корпус из черного пластика. Сидение обтянуто гобеленом, спинка - сеткой. Синхронный механизм с функцией возврата в исходное положение (anti-shock). Крестовина и подлокотники из полированного алюминия.	SUC011	W=680, D=680, H=930-1050, SH=460-580	381	375	438

	<p>Рабочий стул. Корпус из белого пластика. Сидение обтянуто гобеленом, спинка - сеткой. Синхронный механизм с функцией возврата в исходное положение (anti-shock). Крестовина из черного пластика.</p>	<p>SUC110</p>	<p>W=680, D=680, H=930-1050, SH=460-580</p>	<p>264</p>	<p>258</p>	<p>324</p>
	<p>Рабочий стул. Корпус из белого пластика. Сидение обтянуто гобеленом, спинка - сеткой. Синхронный механизм с функцией возврата в исходное положение (anti-shock). Крестовина и подлокотники из черного пластика.</p>	<p>SUC214</p>	<p>W=680, D=680, H=930-1050, SH=460-580</p>	<p>294</p>	<p>288</p>	<p>354</p>
	<p>Рабочий стул. Корпус из белого пластика. Сидение обтянуто гобеленом, спинка - сеткой. Синхронный механизм с функцией возврата в исходное положение (anti-shock). Подлокотники из черного пластика, крестовина из полированного алюминия.</p>	<p>SUC414</p>	<p>W=680, D=680, H=930-1050, SH=460-580</p>	<p>330</p>	<p>324</p>	<p>390</p>
	<p>Рабочий стул. Корпус из белого пластика. Сидение обтянуто гобеленом, спинка - сеткой. Синхронный механизм с функцией возврата в исходное положение (anti-shock). Крестовина и подлокотники из полированного алюминия.</p>	<p>SUC111</p>	<p>W=680, D=680, H=930-1050, SH=460-580</p>	<p>399</p>	<p>393</p>	<p>456</p>